











Gener a octubre 2017

Observatori del Treball i Model Productiu

Catalunya ha rebut una despesa de 17.339 milions d'euros procedent dels turistes estrangers durant els mesos de gener a octubre 2017, un 11,5% més



Dins dels països amb més despesa, el turisme suís, estatunidenc i neerlandès són els que augmenten amb més intensitat durant el període

Distribució despesa total	País d'origen	Variació anual	Despesa per persona i dia
12,9%		6,2%	97,6€
10,9%		34,7%	302,4€
9,0%		2,7%	135,8€
6,7%		8,3%	131,1€
6,0%		16,6%	170,1€
4,3%		9,9%	188,3€
4,0%		26,2%	145,6€
3,7%		-2,8%	128,5€
2,6%		4,1%	139,6€
1,7%		38,8%	115,7€